

Тәрбиелеу-білім беру процесінің циклограммасы

Білім беру ұйымы

Мектепалды даярлық О сынып

Балалардың жасы 5 жас

Жоспардың құрылу кезеңі 4-апта 23-27 қыркүйек 2024-2025 оқу жылы

Күн тәртібі	Дүйсенбі	Сейсенбі	Сәрсенбі	Бейсенбі	Жұма
Балаларды қабылдау	Тәрбиешінің балалармен қарым-қатынасы: отбасы дәстүрлері туралы жеке әңгімелесу, қарым-қатынас және көтеріңкі көңіл-күй орнатуға ойындар ұйымдастыру. Жағымды жағдай орнату				
Ата-аналармен әңгімелесу, Кеңес беру	Ата-аналармен әңгіме: Балалардың тазалығы жөнінде кеңес беру	Ата-аналармен әңгіме: Ата-аналарға балаларын ертеңгілік жаттығуға үлгертіп алып келулерін ескерту.	Ата-аналармен әңгіме: Балалардың жетістік пен дәрежесі үшін емес, сол қалпында сөзсіз қабылдап жақсы көретініңізді сездіріңіз.	Ата-аналармен әңгіме: Ата-аналарға балаларды тамақтарын тауысып жеуге үйретулерін ескерту.	Ата-аналармен әңгіме: Ата-аналарға балаларды тамақтарын тауысып жеуге үйретулерін ескерту
Балалардың дербес әрекеті(баяу қимылды ойындар, үстел үсті ойындары, бейнелеу әрекеті, кітаптар қарау және тағы басқа әрекеттер)	Үстел үсті, саусақ және т.б. ойындар. Табиғат бұрышындағы гүлдерге су құю.	Үстел үсті ойыны – пазл: «Үйшік құрастыр» Аталармен балабақша туралы әңгімелесу.	Фотосуреттер қарастыру « Сүйікті ойыншықтарым ». Фотосуретте бейнеленген балабақшадағы қызметкерлерді атау.	Саусақ ойыны «Мысық, әтеш және тұлкі».	Құрылыс ойындары Қуыршақтарға ұйымдастырамыз».
Ұйымдастырылған іс-әрекетке дайындық	Жылулық сәті: Апам мені «Айым»-дейді, Мен мұнайсам, уайым жейді. Апам мені «Күнім»-дейді, Мен қуансам күлім -дейді.	Жылулық сәті: Қуанамыз күлеміз, Бар әлемде сүйеміз. Қол ұстасып, қуанып, Достарымен бір жүреміз.	Жылулық сәті: Шақырамын сендерді Жолдастарым кел бері Толтырайық шаттыққа, Дөгеленген шеңберді.	Жылулық сәті: Бақыт толы шеңберге, Шаттық толы шеңберге, Қол ұстасып келдік біз, Жан достарымыз енді біз.	Жылулық сәті: Достар бері келіндер, Қолдарыңды беріндер. Шаттық толы шеңберге Қуанышпен еніндер.
Білім беру	1 - ұйымдастырылған іс-әрекет				

ұйымының кестесі бойынша ұйымдастырылған іс-әрекет

Математика негіздері
Тақырыбы: 7, 8, 9 сандары және цифрлары
Мақсаты: -цифр мен заттар санын сәйкестендіруді үйрету; -заттарды санау дағдыларын жетілдіру; -заттарды дұрыс тану мен бейнелеуді үйрету; -зейін мен логикалық ойлауды дамыту;

-есте сақтау, сөйлеу, назар аудару дағдыларын дамыту.
Күтілетін нәтиже: 7 саны мен 8,9 сандарын тани алу және жазу үлгісін дәптерге жаза білу

Құндылықтар:
 Еңбекқорлық және кәсіби біліктілік

Бір тұғас тәрбие: Әділдік және жауапкершілік

Қауіпсіздігі: «Судың да сұрауы бар» суды үнемді тұтынуға ұқыпты қарауға қалыптастру.

Дидактикалық ойын: «Мен қандай пайда әкелемін?» атты дидактикалық ойын ұйымдастырады.

Педагог балаларға түрлі нысандардың суреті салынған карточкаларды көрсетеді. Дұрыс жауап берген балаға фишка (текше) береді. Нысанның әкелетін пайдасы туралы көбірек айтып беруге тырысады.

II: Ағаштардың қандай пайдасы бар?

Б: Ыстыққа сая болады, ауаны салқындатады. Жапырақтары мен жәндіктер қоректенеді.

Құстар үшін де пайдалы. Оның бұтақтарына құстар ұя салады



Сауат ашу негіздері
Тақырыбы: Дауыссыз дыбыстар
Мақсаты: -сөйлеу тілінің дыбыстық ерекшелігін меңгерту; -сөйлеу тілін жетілдіру. Дауысты, дауыссыз дыбыс ерекшелігін түсіндіру.
Күтілетін нәтиже: дауыссыз дыбыстарды ажырата алу және мысалдар келтіру

Құндылықтар:
 Еңбекқорлық және кәсіби біліктілік

Біртұғас тәрбие: Әділдік және жауапкершілік

Қауіпсіздігі: «Судың да сұрауы бар» суды үнемді тұтынуға ұқыпты қарауға қалыптастру.

Саққұлақ

Мақсаты: Есту қабілетін дамыту, белсенді сөздікті гольқыту, фразалық сөйлеуін дамыту

Қажетті құралдар: қалқа (тасалап тұратын нәрсе), қоңырау, сылдырмақ, дабыл және т. б.

Ойын барысы: Тәрбиеші қалқаның артында тұрып, кезек бойынша жоғарыда аталған заттармен дыбыс шығарып және балалардан дыбыстың қандай заттан шыққанын табуын ұсынады. Дыбыстар бала оларды табу үшін, анық және кезектесіп шығуы керек.

1-тапсырма



Математика негіздері
Тақырыбы: : 7, 8, 9 сандары және цифрлары
Мақсаты: -цифр мен заттар санын сәйкестендіруді үйрету; -заттарды санау дағдыларын жетілдіру; -заттарды дұрыс тану мен бейнелеуді үйрету; -зейін мен логикалық ойлауды дамыту; -есте сақтау, сөйлеу, назар аудару дағдыларын дамыту.

Күтілетін нәтиже: 7 саны мен 8,9 сандарын тани алу және жазу үлгісін дәптерге жаза білу

Құндылықтар: Еңбекқорлық және кәсіби біліктілік

Біртұғас тәрбие: Әділдік және жауапкершілік

Қауіпсіздігі: «Судың да сұрауы бар» суды үнемді тұтынуға ұқыпты қарауға қалыптастру.

Дидактикалық ойын: «Қандай пішін шықты?»

Мақсаты: Таяқшалардан таныс геометриялық пішіндер құрастыра білу.

Көрнекілік: Әрбір балаға 10 данадан санағыш таяқшалары
 Барысы: Тәрбиеші балаларға үш гаякша алып, олардан пішін құрастыруды ұсынады. Қандай пішін шықты? Енді төрт таяқша алып, пішін құрастыру ұсынылады.

Қандай пішін шықты? Тәрбиеші тағы да бір таяқша алып, оны шаршының, төртбұрыштың үстіне қоюды ұсынады. Қандай пішін шықты?**1-тапсырма.**



2-тапсырма.

Математика негіздері негіздері
Тақырыбы: 7, 8, 9 сандары және цифрлары
Мақсаты: -цифр мен заттар санын сәйкестендіруді үйрету; -заттарды санау дағдыларын жетілдіру; -заттарды дұрыс тану мен бейнелеуді үйрету; -зейін мен логикалық ойлауды дамыту;

-есте сақтау, сөйлеу, назар аудару дағдыларын дамыту.

Күтілетін нәтиже: 7 саны мен 8,9 сандарын тани алу және жазу үлгісін дәптерге жаза білу

Құндылықтар: Еңбекқорлық және кәсіби біліктілік

Біртұғас тәрбие: Әділдік және жауапкершілік

Қауіпсіздігі: «Судың да сұрауы бар» суды үнемді тұтынуға ұқыпты қарауға қалыптастру.

Дидактикалық ойын: «Мынау қай пішін?»

Мақсаты: Геометриялық пішінді сипалап анықтау арқылы айта білу.

Көрнекілік: Картоннан жасалған геометриялық пішіндер 5–түрі.
 Барысы: Бала топқа қарап тұрып, қолын артқа ұстайды. Тәрбиеші оның қолына геометриялық пішінді ұстатады. Бала оны сипап байқап, балаларға көрсетпей атын атайды.

1-тапсырма.



4-тапсырма.

Сауат ашу негіздері
Тақырыбы: Біз нені үйрендік?
Мақсаты: –балаларға дыбыстық талдау жасауды үйрету; –сөздерді буына бөлуді дамыту; –саусақ моторикасын дамыту.
Күтілетін нәтиже: Дауысты дыбыспен дауыссыз дыбыстарды жатқа білу
Құндылықтар: Еңбекқорлық және кәсіби біліктілік


Біртұғас тәрбие: Әділдік және жауапкершілік

Қауіпсіздігі: «Судың да сұрауы бар» суды үнемді тұтынуға ұқыпты қарауға қалыптастру.
 1-тапсырма.





2-тапсырма.





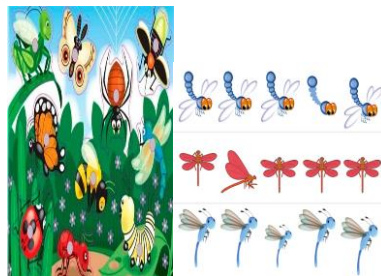
2-тапсырма.



Үзіліс : Затты лақтыру мен қағып алуға арналған ойындар

БАЛАНЫҢ ТІЛІН ДАМУҒА АРНАЛҒАН ОЙЫНДАР

Бармақ болып жұмысқа,
Қырға шықты құмырсқа,
Тоңып кетіп аяғы,
Қырға қайтып шығады.
Ой – ой – ой,
Әне аю келеді.
Құмырсқаны көреді.
Енді қайтып құтылар,
Илеуіне тығылар.



Құрылымдалған ойын:

Тақырыбы: «Жәндікте неше аяқ бар»

Мақсаты: Балалардың көру қабілеті арқылы байқампаздығы дамиды.

Шарты: Тәрбиеші балаларға бірнеше суреттер таратып береді. Бұл суреттерде әр түрлі жәндіктер. Балалардың міндеті осы жәндіктердің неше аяғы бар екенін анықтайды.

Күтілетін нәтиже: Балалар жәндіктердің аяқтарын санайды. (4К.

Сыни ойлау)

2 - ұйымдастырылған іс-әрекет

<p>Сөйлемді дамыту Тақырыбы. Менің атам Мақсаты: -ертегіні соңына дейін тыңдауға үйрету; -балалардың сөйлеу шеберлігін, сөздік қорларын дамыту; -баланы өжеттілікке, батырлыққа тәрбиелеу. Күтілетін нәтиже: ертегідегі атаның орны ерекше екенін сезіну және білу Құндылықтар: Еңбекқорлық және кәсіби біліктілік Біртұтас тәрбие: Әділдік және жауапкершілік Қауіпсіздігі: «Судың да сұрауы бар» суды үнемді тұтынуға ұқыпты қарауға қалыптастру. Дидактикалық ойын: «Кімде не бар?» Ойын шарты: Бір бала қолына жасырған затты сипаттайды. Сипатталған затты қалған балалар табу керек. Педагог: Балалар, сендер дүкенге барғанда әртүрлі заттарды, жаңа айтқан жемістер мен көгөністерді көресіңдер. Сол заттарды сатып алуға болады. Ал сатып ала алмайтын заттар да бар екен. Сендер дәптермен жұмыс жасағанда көресіңдер. Дәптермен жұмыс: Дәптердегі тапсырма бойынша орындалады. Балалар, сендер күз мезгіліндегі ерекшеліктерді жақсы біледі екенсіңдер</p> 	<p>Қоршаған ортамен танысу Тақырыбы:Су-тіршілік көзі Мақсаты: -судың қасиеттерін таныстыру; -танымдық мүмкіндіктерін арттыру, тәжірибе жасай білу дағдыларын дамыту. Күтілетін нәтиже: судың қадірін білу, «Судың да сұрауы бар» деген мақалдың мағынасын түсіну Құндылықтар: Еңбекқорлық және кәсіби біліктілік Біртұтас тәрбие: Әділдік және жауапкершілік Қауіпсіздігі: «Судың да сұрауы бар» суды үнемді тұтынуға ұқыпты қарауға қалыптастру. «Тұқым» ойыны: педагог музыка қосады, балаларға өздерін жерге себілген кішкентай тұқым ретінде сезінуді ұсынады. Кішкентай тұқым қараңғы, ызғар, жұмсақ жерде жатыр. Күн бойын жылытқандай болды, жаңбыр жауды. Содан соң тұқым ісініп, жарылды. Ішінен құлақтанып кішкентай өскін шықты (балалар қолдарын жоғары көтереді). Сабақ жерді жарып шығып, күнге қарай галпынып өсе бастады (балалар орындарынан тұрады). Жел ары-бері шайқады. Сонда да өсе берді. Біраз уақыт өтіп, ол сабаққа айналды. Қара бидай тұқымынан шыққан сабақ қандай болады? (Қара бидай тұқымынан шыққан сабақ қандай болады? (Бидай сабағы) Сұлы тұқымынан шыққан сабақ қандай болады? (Сұлы.) Сабақтың өсіп, дамуына не қажет? (Күн, жаңбыр және адам қолдары.) «Тағы кім?» ойынан ойнауға шақырады. Тізбекті әрі қарай жалғастырады: наубайшы нан пісіреді, тағы кім пісіреді? (Ана,</p>	<p>Көркем әдебиет Тақырыбы: Шаруа мен аю (орыс халық ертегісі) сахналау Мақсаты: ертегіні баяндауда сюжеттік бірізділікті сақтау, қисынды мазмұндауға үйрету; -ертегіні әңгімелеу барысында бейнелеуіш сөздерді қолдану, еңбек дағдыларын дамыту; -ертегі арқылы балаларды еңбексүйгіштікке тәрбиелеу. Күтілетін нәтиже: мысалдан өздеріне тәрбиелік мағынасы бар дүниелерді алу Құндылықтар: Еңбекқорлық және кәсіби біліктілік Біртұтас тәрбие: Әділдік және жауапкершілік Қауіпсіздігі: «Судың да сұрауы бар» суды үнемді тұтынуға ұқыпты қарауға қалыптастру. Дидактикалық ойын: «Қуыршақ қонаққа дайындалуда» Ойынның мақсаты: ұзын-қысқа, жуан-жіңішке, ұзындығы бірдей деген өлшемдерді салыстыруға жаттықтыру. Ойынның құрал-жабдықтары: ұзындығы, жуандығы, түсі әртүрлі ленталар. Ойынның мазмұны: Қуыршақ қонаққа барады, киімін киюге, шашына бантик таңдауға көмектесуді ұсыну. Көп бантиктердің арасынан ұзындығы бірдей екі бантикті табу керек. Әдемі бантиктермен қуыршақтың шашын әсемдеу. 1-тапсырма. Суретте қай ертегі бейнеленген? Шаруа аюға не айтып тұр? Ойынды білдір. Ертегі арқылы қандай ой түйдің? Ертегі қалай аяқталады? Ертегідегі адам мен аюдың іс-әрекетін</p>	<p>Сөйлемді дамыту Тақырыбы. Қорыққанға қос көрінеді (ертегі) Мақсаты: -ертегіні соңына дейін тыңдауға үйрету; -балалардың сөйлеу шеберлігін, сөздік қорларын дамыту; -баланы өжеттілікке, батырлыққа тәрбиелеу. Күтілетін нәтиже: баланы қорқыта берсе ынжық болатынын, батылдыққа баулына керемет тұлға болатынын ұғындыру Құндылықтар: Еңбекқорлық және кәсіби біліктілік Біртұтас тәрбие: Әділдік және жауапкершілік Қауіпсіздігі: «Судың да сұрауы бар» суды үнемді тұтынуға ұқыпты қарауға қалыптастру. Дидактикалық тапсырма: «Саңырауқұлақтар» тақырыбындағы кеспелі суреттерді құрастыруға шақырады, ойын барысында саңырауқұлақтарға сипаттама береді. АҚ САҢЫРАУҚҰЛАҚ — қалпағы қоңыр, дөңгелек, сабағы жауан болады. ҚАЙЫҢҚҰЛАҚ — негізінен қайың ағашының түбінде өседі, қалпағы дөңгелек, қара- қоңыр түсті, сабағы жіңішке, биік болып өседі. ТЕРЕКҚҰЛАҚ — қалпағы қызыл, сабағы биік болады. ТҮЛКІШЕК — түсі сары, сабағы аласа, қалпағы иілген. ТОМАРҚҰЛАҚ — ақшыл-қоңыр түсті саңырауқұлақ, сабағы жіңішке, жиегінде «жағасы» бар, «отбасымен» топтасып өседі. Педагог: орманнан тек саңырауқұлақ тереміз бе? Қазақстанда өсетін орман жидектерімен танысады. Олар: таңқурай, қызыл тал,</p>	<p>Көркем әдебиет Тақырыбы: Шаруа мен аю (орыс халық ертегісі) сахналау Мақсаты: ертегіні баяндауда сюжеттік бірізділікті сақтау, қисынды мазмұндауға үйрету; -ертегіні әңгімелеу барысында бейнелеуіш сөздерді қолдану, еңбек дағдыларын дамыту; -ертегі арқылы балаларды еңбексүйгіштікке тәрбиелеу. Күтілетін нәтиже: мысалдан өздеріне тәрбиелік мағынасы бар дүниелерді алу Біртұтас тәрбие: Әділдік және жауапкершілік Қауіпсіздігі: «Судың да сұрауы бар» суды үнемді тұтынуға ұқыпты қарауға қалыптастру. Дидактикалық/ойын «Зейінді бол» Мақсаты: Күрделі геометриялық суреттен үшбұрышты, төртбұрышты, шеңберді көрсете білу. Көрнекілік: Геометриялық пішіндер кескінделген суреттер /5-сурет/. Барысы: Тәрбиеші көрсеткіш таяқшамен бірінші /екінші, үшінші, төртінші, бесінші, алтыншы/ суретті нұсқап, балаларға мынадай сұрақ қояды: Суреттен қандай таныс пішінді көресіңдер? Әрбір суретте өзара ұқсас неше пішін бар? Есептеу кезінде аз қателескен қатар ұтып шығады. 2-тапсырма. Суреттегі заттарды ата. Шаруаның құралын қоршап сыз.</p>	 <p align="right">3-тапсырма. Жұмбақты шеш.</p>
---	---	---	---	---	--



әже, әпке).



салыстыр.



шырғанақ, арша, шетен,
бөріқарақат, итмұрын. Алған
әсерлерімен бөліседі, олардың
дәмі туралы әңгімелейді



3. Жұмбақты шеш.




Тігіп алып көк шатыр,
Қызыл күрең доп жатыр.

Үзіліс: **Кеңістікті бағдарлауға арналған ойындар**

Тілді жаттықтыратын тақпақ
 Үйшікте мына бір сәулетті
 Тұратын қай мықты әулеті?
 Мен – тышқан-шиқылдақ,
 Мен – қоян-желаяқ,
 Мен – түлкі-көріммін,
 Мен – қасқыр-серімін.
 Бәріміз тұратын көңілді,
 Қажетті сәулетті көр үйді!

Үйге кірді Алдияр,
 Оған қоса Мадияр,
 Кейін келді Айдана,
 Қанша болды бар бала?



Артикуляциялық жаттығулар:

Балықтар

Кіп-кішкентай балықтар өзенде жүзеді,
 Үп-үлкен ағаш жағада жатты,
 Балық: «Мына жерде сұңғу оңай»- деп
 Екіншісі «Жоқ, бұл жер терен»- деді,
 Ал үшіншісі «Менің ұйқым келіп тұр»- деп,
 Ал төртіншісі тоңа бастады,
 Ал бесіншісі «Мында қолтырауын»- деп айғайлады,
 -Жүзіндер мына жерден,
 Әйтпесе жұтып қояды!
 Мақсаты: кеңістікті бағдарлауға дағдыландыру
 Жасы: 5-6 жас аралығы
 Қажетті заттар: Көгілдір аспан, жасыл алқап, өзен бейнеленген сюжетті суретті плакат тақтада. Қорапта ұшақтың, құстар түрлері, балық түрлері, аңдар түрлері қатырма қағаздан жасалған.
 Ойын барысы: Тақтаға бір бала шығып қораптағы бір бейнені алып, атын атап, орынның анықтап сюжетті суретке іледі. Мысалы: Ұшақ жоғарыда-аспанда ұшады, балық төменде-су ішінде жүзеді, - деп сипаттап айту керек.

Қазақ тілі

Тақырыбы: Көкөністер
Мақсаты: -тақпақты жаттау, көгөністердің қазақша атауларын дұрыс айтып, диалог құруға үйрету, қазақ тіліндегі сөздер мен сөйлемдерді түсініп және күнделікті өмірде қолдана білуге үйрету. 2-3 сөйлем мен затты сипаттай білу дағдыларын дамыту;
 -сөздік қорларындағы сөздерді белсенді қолдана білуге жаттықтыру, қарапайым сұрақтарға жай сөйлеммен жауап беру, сөздік қорларын дамыту.
Күтілетін нәтиже: көкөністердің адам ағзасына пайдалы дәрумендер беретінін суреттер арқылы ұғындыру
Құндылықтар: Еңбекқорлық және кәсіби біліктілік
Біртұтас тәрбие: Әділдік және жауапкершілік
Қауіпсіздігі: «Судың да сұрауы бар» суды үнемді тұтынуға ұқыпты қарауға қалыптастру.
Демонстрациялық материалдармен жұмыс.
 Педагог шағын мәтін құрайды. Қазір жылдың күз мезгілі. Күзде жапырақтар сарғаяды, түседі. Сондықтан алтын күз деп айтады. Күзде салқын болады. Жанбыр жауады. Күзде құстар ұшып

Құрастыру

Тақырыбы: Ұшақ
Мақсаты: -құрылық материалдарынан ұшақты құрастыра білуге үйрету; -ұшақты құрастыруда оның негізгі бөлігі мен ұсақ бөлшектерін ажырата алу және балалардың ой-қиялын дамыту;
 -өзінің іс-әрекетін алдын ала жоспарлау дағдыларын қалыптастыру, батылдыққа, ерлікке тәрбиелеу.
Күтілетін нәтиже: ұшақпен баратын жеріңе жылдам әрі үнемді баратынын түсіндіру
Құндылықтар: Еңбекқорлық және кәсіби біліктілік
Біртұтас тәрбие: Әділдік және жауапкершілік
Қауіпсіздігі: «Судың да сұрауы бар» суды үнемді тұтынуға ұқыпты қарауға қалыптастыру.
Тапсырма. Үйді бояп шық.

Сауат ашу негіздер

Тақырыбы. Дауыссыз дыбыстар
Мақсаты: -сөйлеу тілінің дыбыстық ерекшелігін меңгерту;
 -сөйлеу тілін жетілдіру. Дауысты, дауыссыз дыбыс ерекшелігін түсіндіру.
Күтілетін нәтиже: дауыссыз дыбыстарды ажырата білу
Құндылықтар: Еңбекқорлық және кәсіби біліктілік
Біртұтас тәрбие: Әділдік және жауапкершілік
Қауіпсіздігі: «Судың да сұрауы бар» суды үнемді тұтынуға ұқыпты қарауға қалыптастру.

Дидактикалық ойын: «Қалай жүріп, нені тапқын келеді?»
Мақсаты: Кеңестікті бағдарлай білуге үйрету. Оң-сол, алдында- артында ұғымдарын бекіту.
Көрнекілік: Кез-келген ойыншықтар немесе суреттері. Ойынның мазмұны: Тәрбиеші ойыншықтарды топтың әр жеріне қояды: баланың оң жағына-машина, сол жағына-доп, алдына-қуыршақ, артына-


Қазақ тілі

Тақырыбы: Жемістер
Мақсаты: - жаңылтпашты жылдам әрі жатқа айта білуге үйрету;
 -диалогке қатысуға үйрету;
 -сөздерді сөйлемдерде байланыстырып құрауға дағдыландыру, сөздік қорларын байыту;
 -қазақ тіліне тән дыбыстарды дұрыс айтуға жаттықтыру.
Күтілетін нәтиже: жемістердің адам ағзасына пайдалы екенін түсіндіру
Құндылықтар: Еңбекқорлық және кәсіби біліктілік
Біртұтас тәрбие: Әділдік және жауапкершілік
Қауіпсіздігі: «Судың да сұрауы бар» суды үнемді тұтынуға ұқыпты қарауға қалыптастру.
Дидактикалық ойын: «Дүкен» ойыны.
Қима материалдармен жұмыс. Көгөністердің

Қоршаған орта

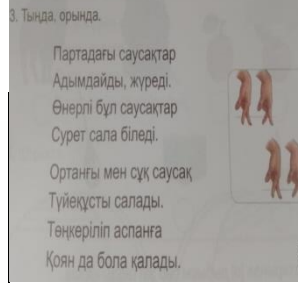
Тақырыбы: Біздің өлкемізде қандай жануарлар тіршілік етеді?
Мақсаты: -жабайы жануарлардың тіршілігі жайлы түсініктерін кеңейту; -жануарлардың сырт келбетіндегі ерекшеліктері мен жылдың әртүрлі мезгіліндегі тіршілігі жайлы сипаттама жасау қабілеттерін қалыптастыру; -себеп-салдар байланысын анықтау қабілеттерін дамыту.
Күтілетін нәтиже: елімізде тіршілік ететін жануарларды білу
Құндылықтар: Еңбекқорлық және кәсіби біліктілік
Біртұтас тәрбие: Әділдік және жауапкершілік
Қауіпсіздігі: «Судың да сұрауы бар» суды үнемді тұтынуға ұқыпты қарауға қалыптастру.
Дидактикалық ойын:
Ғажайып қоржын. «Қуыршақтар» қоржыннан ойыншықтарды алып, балаларды «Ойыншықтар дүкені» ойынын ойнауға шақырады. Дүкенші – қуыршақ Сәуле, сатып алушылар – балалар. Диалог:
 Бала: Сәлеметсіз бе! Қуыршақ: Сәлеметсіз бе! Бала: Маған ойыншық беріңізші? Қуыршақ: Қандай ойыншық? Бала: Ойыншық машина. Қуыршақ: Міне, ал. Бала: Рақмет. Қыз: Сәлеметсіз бе! Қуыршақ: Сәлеметсіз

кетеді. Күз айлары: қыргүйек, қазан, қараша. Қима материалдармен жұмыс. Мынау – жапырақ. – Мынау не? – Мынау – жапырақ. – Жапырақ сары. – Жапырақ қандай? – Жапырақ сары. – Алтын күз. – Қандай күз? – Алтын күз. Балалар сөздерді, мәтінді қайталайды




зымыран қойып былай дейді: «алдында қуыршақ, оң жағында машина, сол жағында доп, артында зымыран, қалай жүріп, нені тапқың келеді?»

3-тапсырма



4-тапсырма



қазақша атауын қайталау, есте сақтау. Санамақпен сатушыны таңдайды. Балалар дүкенге келеді. Диалог: – Сәлеметсіз бе! – Сәлеметсіз бе! – Маған қияр беріңізші. – Алыңыз. – Рақмет. Сау болыңыз. Ойынды күрделендіруге болады. Балалар көгөністі сипаттайды. Сатушы оның қандай көгөніс екенін табады.




бе! Қыз: Маған қуыршақ беріңізші? Қуыршақ: Міне, ал. Бала: Рақмет. т.б. Балалар білетін ойыншықтарын алады, педагог қалған ойыншықтарды атайды, сипаттайды: жұмсақ ойыншықтар, темір ойыншықтар, пластмасса ойыншықтар, резеңке ойыншықтар



болады



<p>Тауық шықты көшеге, Ерді барлық шөже де. Алға кетті 7-еуі, Артта қалды 3-еуі. Санай алмай барлығын Есі шықты тауықтың. Сен есепте, балақан, Қанша еді балапан?</p> <p>Әр қолына Нүриден Төрт өріктен бердім мен. Бала санай білмеді, Неше өрік ол жеді?</p>		<p>Саусақ ойыны: «Құрттар» Мақсаты: Ұсақ моториканың қимылдары мен қолдың икемдігі бас миының құрылымының даму деңгейін көрсетеді. Тіл дамыту жаттығуы 1,2,3,4,5 Құрттар серуенге жүрді, Бір уақытта қарға алдарынан шықты, Басын шайқап иіле, -Менің түскі асым- деп, Енді қараса құрттар жоқ.</p>
--	---	--


4 - ұйымдастырылған іс-әрекет

	<p>Денешынықтыру Тақырыбы: Қалай спортшы болуға болады? Мақсаты: -ептілік, өз-өзін бақылай алу дағдыларын дамыту; спортқа деген ынталарын, салауатты өмір сүруге жақсы әдеттерін тәрбиелеу. Күтілетін нәтиже: еңбекқорлық пен төзімділік берік болса мықты спортшы болатынын ұғындыру Құндылықтар: Еңбекқорлық және кәсіби біліктілік Біртұтас тәрбие: Әділдік және жауапкершілік Қауіпсіздігі: «Судың да сұрауы бар» суды үнемді тұтынуға ұқыпты қарауға қалыптастру. Доппен ойнау Мақсаты: «Жоғарыда-төменде», «астында-үстінде», «сол жақта-оң жақта» ұғымдарын бекіту. Қажетті құралдар: доп. Ойын барысы: 1-нұсқа. Балалар екі топқа бөлінеді. Жіп керіліп, оның екі ұшынан ұстап тұруға болады. «Доп төменде» деген бұйрық берілісімен екі бала (әр</p>	<p>Музыка Тақырыбы: Біздің аспаптар. Мақсаты: -ұлттық домбырада орныдалатын күй жанрымен таныстыру; -әннің сипатын қабылдау, дауысын дұрыс келтіріп орындау, дауысын дұрыс келтіріп орындау, ырғақтық бейнесі мен динамикасын дәл беру; -әуеннің би сипатын сезіну, би қимылдарының элементтерін орындау; -балалардың музыка аспабына деген қызығушылығын арттыру. Күтілетін нәтиже: қазақ халқымыздың аспаптарының суретімен таныстыру Құндылықтар: Еңбекқорлық және кәсіби біліктілік Біртұтас тәрбие: Әділдік және жауапкершілік Қауіпсіздігі: «Судың да сұрауы бар» суды үнемді тұтынуға ұқыпты қарауға қалыптастру. Музыка тыңдау:</p>	<p>Денешынықтыру Тақырыбы: Менің сүйікті жануарларым Мақсаты: -экологиялық мәдениетке, ұйымшылдыққа, психологиялық жайсыздық тудыратын мінез-құлықтарын тәрбиелеу. Күтілетін нәтиже: өз ұнататын жануарларының суретін салу және баяндау Құндылықтар: Еңбекқорлық және кәсіби біліктілік Біртұтас тәрбие: Әділдік және жауапкершілік Қауіпсіздігі: «Судың да сұрауы бар» суды үнемді тұтынуға ұқыпты қарауға қалыптастру. Ойын шарты: Мақсаты: «Жоғарыда-төменде», «астында-үстінде», «сол жақта-оң жақта» ұғымдарын бекіту. Қажетті құралдар: доп. Ойын барысы: 2-нұсқа: Балалар сапқа тұрады. Доп бірінші баланың қолында «доп оң жақта» деген бұйрық айтылғанда доп оң жаққа беріледі. «Тоқта» деген бұйрық бойынша допты сапта тұрған балалардың біреуі ұстап</p>	<p>Музыка Тақырыбы: Күзгі серуен Мақсаты: әннің сипатын қабылдау, дауысын дұрыс келтіріп орындау, дауысын дұрыс келтіріп орындау, ырғақтық бейнесі мен динамикасын дәл беру; -музыка сипатына сәйкес ойын әрекеттерін орындау; музыкалық тіркестерге сәйкес қимылдарды өзгерту; -қимылдарды музыкаға ілесе орындауларын қадағалау. Күтілетін нәтиже: Күзгі серуеннің кереметтігін айнала сары түске боялатынын суреттерден көрсету Құндылықтар: адам миына жағымды музыкалар тыңдай отырып көңілді жүру Біртұтас тәрбие: Әділдік және жауапкершілік Құндылықтар: Әділдік және жауапкершілік Қауіпсіздігі: «Судың да сұрауы бар» суды үнемді тұтынуға ұқыпты қарауға қалыптастру. Музыка тыңдау: «Күзгі әуен» (А. Досмағанбет) «Балдырғандар әні» (Г. Жотаева)</p>	<p>Денешынықтыру Тақырыбы: Дене қабілеттерін дамыту Мақсаты: --денені дұрыс ұстау дағдыларын бекіту. Допты оң, сол қолымен жерге соғуға жаттықтыру Күтілетін нәтиже: денені үнемі шынықтырсаң денің сау болатынын түсіндіру Құндылықтар: Еңбекқорлық және кәсіби біліктілік Біртұтас тәрбие: Әділдік және жауапкершілік Қауіпсіздігі: «Судың да сұрауы бар» суды үнемді тұтынуға ұқыпты қарауға қалыптастру. Секіртпеден бір орында тұрып секіру. Бастапқы қалыпқа тұрады. Ырғақпен секіртпенің дәл табан астының тұсына келген сәтте секіріп үлгеруге тырысады. Допты кегельдерге тигізбей бірқалыпты, оң және сол аяқпен кезек алып жүргізеді. Кегельдер арасымен допты алып жүреді. Допты аяқ басының ішкі жағымен итеріп, кегельдерге тигізбей бірқалыпты, оң және сол аяқпен кезек алып жүргізеді</p>
--	---	---	---	--	--

<p>топтан) бірден допты жіптің астынан алып өтеді де, «доп жоғарыда» деген бұйрық берілісімен жіптің үстінен лақтырады. Әрі қарай ойынды ойыншылардың келесісі жалғастырады. Ешқандай қате жібермеген команда ұтып шығады.</p> <p>Қимыл-қозғалыс ойыны:</p> 	<p>«Балбырауын» (Құрманғазы) Ән айту: «Балдырғандар әні» (Г. Жотаева) «Мен өнерлі баламын» (М. Омаров) Музыкалық-ырғақтық қимылдар: «Марш» (В. Дешевов) Билер: «Шабандоздар биі» (үнтаспада «Жұмыр қылыш», «Жұптасу биі» (чех х. әуені) Музыкалық аспапта ойнау: «Еркем-ай» қазақтың халық әні (өңдеген Б. Дәлденбай)</p> 	<p>қалады. «Доп сол жақта» деген бұйрық бойынша доп сол жаққа беріледі. Тапсырманы дәл әрі тез орындаған балалар жеңімпаздар атанады</p> 	<p>Музыкалық-ырғақтық қимылдар: «Марш» (Е. Андосов) Билер: «Шабандоздар биі» (үнтаспада «Жұмыр қылыш», («Билеп үйренейік» жинағынан) Ойындар, хороводтар: Ән-ойын "Етек-етек" (Т. Сарыбаева) Музыкалық аспапта ойнау: «Еркем-ай» қазақтың халық әні (өңдеген Б. Дәлденбай)</p> 	
--	--	--	--	--

Серуенге дайындық	Киімдерді реттілікті сақтап дұрыс киінуге үйрету.	Киімдерді реттілікті сақтап дұрыс киінуге үйрету.	Киімдерді реттілікті сақтап дұрыс киінуге үйрету.	Киімдерді реттілікті сақтап дұрыс киінуге үйрету.	Киімдерді реттілікті сақтап дұрыс киінуге үйрету.
-------------------	---	---	---	---	---

Кеңістікті бағдарлауға арналған ойындар

<p>Тіл жаттығулары:</p> <p>Үш бала. Бір ауылда үш бала, Олар – құрдас: үш жаста. Бірақ, бірақ олардың, Қылықтары үш басқа. Біріншісі шыңқ етпе, Тиіп кетсе, жылайды. Екіншісі бір қоңыр, Ақыл айтсаң, тулайды. Үшіншісі – елгезек, Бәрімізге ұнайды</p>		<p>Аз қимылды ойын: Ойын: «Кеме» Максаты: Адамдардың әр түрлі мамандықтары туралы балалардың білімдерін жетілдіру, ойынға деген қызығушылықтарын арттыру. Қажетті атрибуттар: ағаштан жасалынған кемеңің макеті, руль, капитанның қаппағы, балықтар. Ойын шарты: Балалар өз қалаулары бойынша капитан мен кеме жүргізушіні тағайындайды, содан кейін әрқайсысы өз орындарына отырады. Капитан өзінің жүргізушісіне оңға бұр, солға бұр, тура жүр, - деп басқарып отырады. Кемемен серуенге шыққанда теңізшілердің еңбегі, балықтардың түрлері жайында мағлұмат беріледі. Саяхат көңілді болу үшін ән айтады. Бұл ойын балаларды ұйымдасқан түрде ойнай білуге баулиды.</p>
---	---	---

<p>Балаларды үйгеқайтару</p>	<p><i>Ата –аналарға кеңес</i> - баланың «социалдық көкжиегін» кеңейтіңіз, ауладағы өзімен құрдас балалармен көбірек ойнатыңыз, жолдастарына қонаққа барсын, әжесінде қонуға қалсын т.с.с. Осындай тәжірибе жинақтаған бала өз құрдастары мен үлкендер арасында тез үйренісіп, тіл табысатын болады.</p>	<p><i>Ата –аналарға кеңес</i> Ешқашан балаға қол жұмсамаңыз. Қиын жағдайда үнемі бірге болыңыздар</p>	<p><i>Ата –аналарға кеңес</i> - үйдегі жағдайда баланың өзіне - өзі қызмет етудің алғы шарттарына үйрете беріңіз: жуыну, қолын сүрту, шешіну, өз бетімен тамақтану, тамақ ішкенде қасықты пайдалану, горшокқа сұрану. Киімдері міндетті түрде өзіне ыңғайлы болуы шарт: шалбар не болмаса шорты замоксыз, белдеушесіз.</p>	<p><i>Ата –аналарға кеңес</i> Егер Сіздің балаңыз көпшіл, өз-жақындарыңыз бен бірге бөтен адамдарды жатырқамаса, ойын кезінде өздігімен ойнай білсе, мінезі ашық, өз құрдастарымен мейірімді болса мектепке келген күннен бастап – ақ үйреніп кететіне сеніңіз.</p>	<p><i>Ата –аналарға кеңес</i> - баламен жағымды эмоционалдық жағдайлар жасау қажет, ол көбіне ата – ана жағынан болуы қажет, мектеп туралы, оның өзіне керектігін түсіндіріп балаңызды сүйіп, аймалап, жиі оған өз мейіріміңізді көрсетіңіз. Есіңізде болсын Сіз көбірек осындай жылылық білдірсеңіз Сіздің балаңыз мектепке тез бейімделеді. Балаңыздың көзінше мектеп туралы өзіңізді толғандыратын мәселені айтудан аулақ болыңыз.</p>
-------------------------------------	---	---	--	---	---

